

Novo Shop - Minha Empresa

Com o **SHOP Minha Empresa**, as informações mais importantes de seu negócio estão sempre com você. Acesse no celular, tablet ou computador e tenha uma visão clara e atualizada das suas vendas. É a praticidade que você precisa para analisar dados e tomar decisões inteligentes, não importa onde você esteja.

- [Acessando o sistema](#)
 - [Clique para visualizar a tela de login](#)
- [Entendendo o filtro](#)
- [Dashboard Geral](#)
 - [Clique para visualizar a explicação dos relatórios](#)
- [Conhecendo os relatórios](#)
 - [Evolução de Vendas](#)
 - [Ticket Médio](#)
 - [Número de Atendimentos](#)
 - [Horário de Pico de Vendas](#)
 - [Top 10 Produtos](#)
 - [Top 10 Vendedores](#)
 - [Top 10 Empresas](#)
 - [Evolução de Vendas Anual](#)



Atenção!

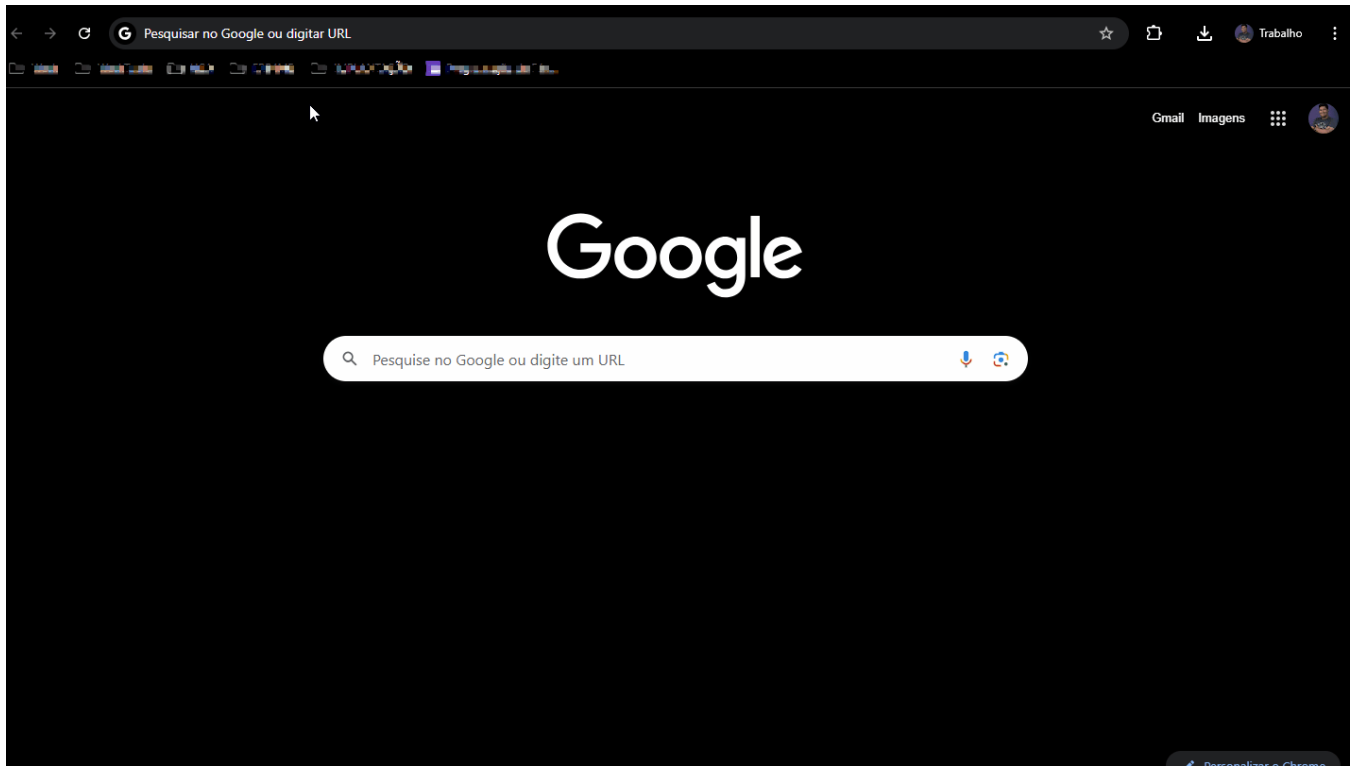
Atualmente, o novo Shop Minha Empresa está disponível **somente** para clientes que utilizam o **ISHOP na Nuvem Alterdata**. A instalação e configuração no ambiente Nuvem deve ser realizada pelo suporte, em caso de dúvidas, entre em contato com nosso atendimento.

Acessando o sistema

Para começar a usar o **SHOP Minha Empresa**, você não precisa de novos logins. Basta acessar o link exclusivo da sua empresa, que será enviado pela nossa equipe de suporte durante a implantação.

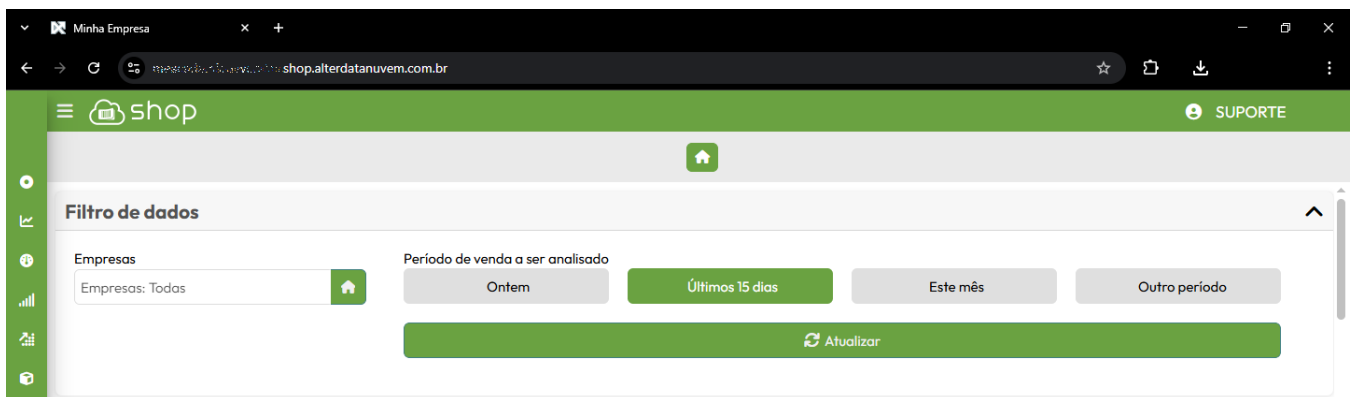
Use o mesmo **usuário e senha do seu sistema ISHOP** para entrar e ter acesso imediato às informações de vendas. E para facilitar seu dia a dia, salve o link nos favoritos do seu celular, tablet ou computador e tenha o controle total do seu negócio sempre à mão!

Clique para visualizar a tela de login



Entendendo o filtro

Para usar o Shop Minha Empresa, você deve primeiro configurar o filtro conforme as informações que deseja encontrar.



Dica!

É importante que, para cada filtro novo, você clique no botão de **Atualizar** para trazer os novos dados aos relatórios.

- **Empresas** — É possível escolher entre visualizar as informações de todas as lojas simultaneamente ou selecionar apenas algumas.
- **Período** — É necessário escolher o período exato que se deseja filtrar. Com a função "outro período", é possível realizar um filtro de data exatamente como se quer.

Dashboard Geral

Sua primeira parada no **SHOP Minha Empresa** é o **Dashboard Geral**. É como uma "visão estratégica" do seu negócio, onde você encontra as informações mais importantes de forma rápida, tudo com base nos filtros que você definiu.

Mas a melhor parte é a análise inteligente: o sistema não mostra apenas os dados atuais, ele já faz a comparação com o mesmo período do ano anterior. Assim, você vê na hora o que está crescendo ou diminuindo. É um comparativo claro e sem mistérios, que te ajuda a tomar decisões mais rápidas e com total segurança.



Clique para visualizar a explicação dos relatórios



Conhecendo os relatórios

Além das informações essenciais, o Shop Minha Empresa oferece outros relatórios que aprimoram ainda mais a gestão empresarial por meio da análise e do cruzamento de dados distintos.



Constante melhoria


Já estão em curso algumas melhorias para tornar o programa ainda mais adequado a você! Isso inclui a incorporação da funcionalidade **SS (Same Store Sales)** para comparativos de vendas e a **projeção de metas futuras**.

Caso tenha alguma sugestão de melhoria para o sistema, você pode enviá-la pelo site [Central do Cliente](#) ou solicitar diretamente ao suporte!



shop
Minha Empresa

Dashboard geral

 Evolução de vendas


 Ticket médio

 Número de atendimentos

 Horário de pico de venda

 Top 10 Produtos

 Top 10 Vendedores

 Top 10 Empresas

 Evolução de vendas anual



alterdata

Evolução de Vendas

Apresenta o valor total vendido no período, detalha o valor de vendas diárias, fornece a média diária de vendas, indica o dia com maior e menor volume de vendas e compara esses dados com o mesmo período do ano anterior.

Ticket Médio

Apresenta o Ticket Médio diário do período selecionado, o Ticket Médio total do período, os dias com o melhor e pior Ticket Médio, além de comparar essas informações com o mesmo período do ano anterior.

Número de Atendimentos

Exibe a média de atendimentos do período selecionado, a quantidade de atendimentos diários, os dias com maior e menor volume de atendimentos, além de comparar essas informações com o mesmo período do ano anterior.

Horário de Pico de Vendas

Apresenta informações sobre os valores vendidos de acordo com o horário do dia, indicando o horário de venda mais lucrativo, o total de vendas nos períodos da manhã, tarde e noite, além de comparar esses dados com o mesmo período do ano anterior.

Top 10 Produtos

Exibe os 10 produtos mais vendidos de acordo com o valor, o item que alcançou o maior valor de venda, o produto que obteve a maior quantidade vendida, além de apresentar as quantidades vendidas de cada item.

Top 10 Vendedores

Apresenta os 10 vendedores que alcançaram o maior volume de vendas no período.

Top 10 Empresas

Mostra as 10 empresas que mais venderam no período.

Evolução de Vendas Anual

Compara o crescimento das vendas das empresas em relação aos anos anteriores.