

Configuração de Mensagens Padrão NF-e (Simples Nacional)

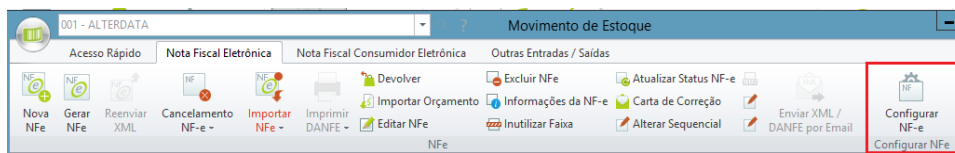
Este guia prático foi criado para ajudar você a configurar as mensagens padrão que são exibidas no campo de "Observações Adicionais" da sua Nota Fiscal Eletrônica (NF-e). Essas mensagens são especialmente importantes para empresas enquadradas no regime tributário do Simples Nacional, garantindo que as informações fiscais obrigatórias sejam comunicadas de forma correta e automática.

Por que é importante configurar estas mensagens?

A legislação fiscal brasileira exige que notas fiscais emitidas por empresas do Simples Nacional contenham informações específicas sobre o regime tributário. Configurar estas mensagens padrão no nosso sistema assegura que sua NF-e esteja sempre em conformidade, evitando problemas fiscais e garantindo a clareza para seus clientes e para o fisco.

Como configurar as mensagens padrão:

1. Acesse o **Movimento de Estoque** > vá em **Configurar NF-e**.



2. Acesse a **aba Simples Nacional**.
3. **Configure as mensagens:** O sistema oferece três opções de mensagens que podem ser personalizadas. Abaixo, detalhamos o propósito de cada uma:
 - a. **Mensagem padrão (Empresa no Simples Nacional):** Esta é a mensagem mais comum e se aplica à maioria das notas fiscais emitidas por empresas do Simples Nacional. Ela informa que a empresa é optante por esse regime e que o documento não gera direito a crédito fiscal de IPI.
 - b. **Mensagem padrão (Empresa no Simples Nacional com excesso de sublimite):** Utilize esta opção caso sua empresa se enquadre na condição de sublimite do Simples Nacional. Esta mensagem é mais detalhada e adiciona a informação de que a empresa está impedida de recolher o ICMS/ISS pelo Simples Nacional, conforme a legislação vigente.
 - c. **Mensagem para documento com permissão de crédito de ICMS (CSOSN = 101, 201):** Esta mensagem é específica para casos em que o documento fiscal permite que o destinatário da nota se aproprie do crédito de ICMS. O sistema permite que você personalize os campos de valor (R\$) e alíquota (%) para refletir as informações corretas da sua transação.
4. **Restaurar as mensagens padrão**, se necessário: Caso você tenha feito alterações e queira voltar às mensagens originais sugeridas pelo sistema, basta clicar no botão "Restaurar padrão das mensagens".
5. Após ajustar as mensagens conforme a sua necessidade, clique no botão **"Gravar"** para salvar as alterações.

Configurações da NF-e

Itens de ajuste/complemento Carta de correção Acesso ao XML Opções empresa

Geral Diretório Outras informações **Simples Nacional**

Gerar na observação do documento as mensagens abaixo, sobre o Simples Nacional



Simples Nacional

Mensagem padrão (Empresa no Simples Nacional): 150 caracteres restantes
DOCUMENTO EMITIDO POR ME OU EPP OPTANTE PELO SIMPLES NACIONAL.
NÃO GERA DIREITO A CRÉDITO FISCAL DE IPI.

Mensagem padrão (Empresa no Simples Nacional com excesso de sublimite): 32 caracteres restantes
DOCUMENTO EMITIDO POR ME OU EPP OPTANTE PELO SIMPLES NACIONAL.
NÃO GERA DIREITO A CRÉDITO FISCAL DE IPI.
ESTABELECIMENTO IMPEDIDO DE RECOLHER O ICMS/ISS PELO SIMPLES NACIONAL, NOS TERMOS DO
§ 1º DO ART. 20 DA LC 123/2006.

Mensagem para documento com permissão de crédito de ICMS (CSOSN = 101, 201): 120 caracteres restantes
PERMITE O APROVEITAMENTO DO CRÉDITO DE ICMS NO VALOR DE R\$ %s; CORRESPONDENTE À
ALÍQUOTA DE %s %% NOS TERMOS DO ART. 23 DA LC 123/2006.

Com esta configuração, suas notas fiscais eletrônicas terão as observações corretas e em conformidade com as regras do Simples Nacional, facilitando o seu dia a dia e garantindo a transparência das suas operações fiscais.

 Além das configurações padrão, você pode criar e vincular outras mensagens personalizadas à sua Nota Fiscal. [Acesse nosso guia para ver como fazer o cadastro](#) .