


# Como alterar dados de um produto para várias empresas ao mesmo tempo

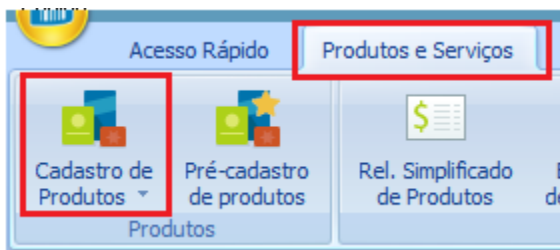
Se você precisa atualizar as informações de um produto que é vendido em diferentes lojas da sua rede, não é necessário fazer a mesma alteração várias vezes. Com a funcionalidade de "**Alterar dados para todas as empresas ou por grupo de empresas**", você pode modificar os dados de uma única vez e aplicá-los a todas as empresas ou a um grupo específico, economizando tempo e evitando erros.

Esta ferramenta é ideal para garantir que informações como preços, estoque e disponibilidade estejam alinhadas em todas as suas filiais.

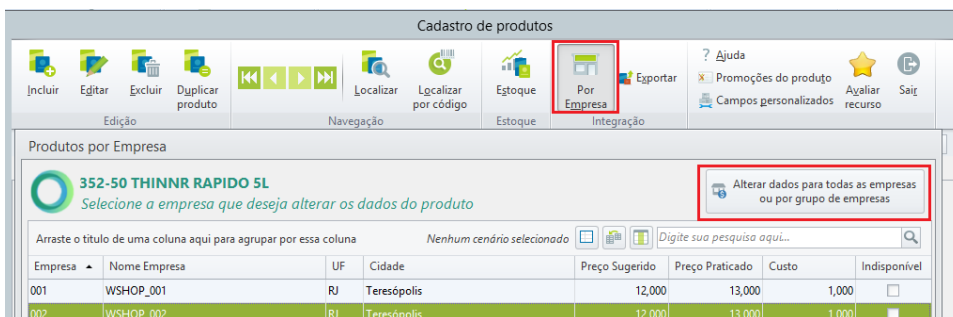
Caso queira saber como cadastrar um grupo por empresa [acesse aqui](#) .

## Passo a passo para a alteração de dados

1. No Ishop, acesse a aba de **Produtos e Serviços > Cadastro de Produtos**.



2. Localize o item que precisa de alterar e clique em "**Por Empresa**".
3. Clique na opção "**Alterar dados para todas as empresas ou por grupo de empresas**".



4. **Escolha quais empresas serão alteradas:** No menu lateral esquerdo, selecione a opção "**Alterar para todas as empresas**" para aplicar as mudanças em todas as lojas, ou "**Alterar para um grupo de empresas**" para escolher o grupo com lojas específicas.
5. **Selecione os dados que deseja alterar:** Você pode alterar diversas informações do produto de uma só vez. Marque as caixas de seleção correspondentes às informações que você deseja modificar, conforme mostrado na imagem.
  - a. **Preço (valor):** Atualize o custo, preço sugerido ou o preço praticado.
  - b. **Composição de preço (Alíquotas):** Altere os valores de ICMS, PIS, COFINS, IPI e outros, tanto para a compra quanto para a venda.
  - c. **Lucro:** Defina o lucro desejado.
  - d. **Estoque (Quantidade):** Ajuste os valores de estoque máximo, mínimo ou crítico.
  - e. **Tabela de preços:** Adicione, remova ou modifique as tabelas de preços associadas ao produto.
  - f. **Disponibilidade do produto:** Mude o status do produto para "Disponível" ou "Indisponível".
6. Após selecionar e inserir os novos dados, clique no botão "**Alterar dados**" para que as mudanças sejam salvas e aplicadas em todas as empresas ou grupos de empresas que você selecionou.

Alterações por grupos de empresas

**352-50 THINNR RAPIDO 5L**  
 Seleccione e informe quais dados do produto deseja alterar

Alterar os valores para todos os produtos da mesma grade

**Empresas que serão alteradas**

Alterar para todas as empresas

Alterar para um grupo de empresas

000001 Franquias SP

001 WSHOP\_001

002 WSHOP\_002

**Produto por empresa**

Disponibilidade do produto

Disponível  Indisponível

**Preço (valor)**

Custo  Sugerido  Praticado

7,990 39,900 49,900

Manter o preço Praticado atual

**Composição de preço (Aliquotas)**

**Compra**

ICMS  PIS  COFINS

22,00

IPI  Outros

10,00

**Venda**

ICMS  PIS  COFINS

22,00

**Lucro**

Lucro desejado

**Estoque (Quantidade)**

Máxima  Mínima  Crítica

50 5

Exposição Mínima

Calcular a quantidade máxima a partir da mínima (49 %)

Calcular a quantidade crítica a partir da mínima (99 %)

**Tabela de preços**

Tabelas de preços

| Tabela                              | Preço |
|-------------------------------------|-------|
| <Não existem dados para visualizar> |       |

As tabelas anteriores serão substituídas pelas tabelas acima. As tabelas que não forem incluídas aqui serão excluídas deste produto.

Com essa funcionalidade, você mantém o controle centralizado sobre as informações dos seus produtos, garantindo consistência e eficiência na gestão do seu negócio.