

# Transferência de Mercadorias

A **Alterdata Software** lançou o **Novo Módulo de Transferência** no sistema **Ishop**, um recurso desenvolvido para a **distribuição ágil e centralizada de estoque**. Este módulo é ideal para empresas com múltiplas filiais, como **redes de varejo**, que compram produtos em volume para uma loja e precisam distribuí-los para as demais.

✔ Esse módulo funciona com as integrações:

- Ishop x Wshop
- Ishop x Concentrador

- [Transferência de Mercadorias](#)
- [Acesso ao Módulo](#)
- [Fazendo a Transferência](#)
- [Visualização no Movimento de Estoque](#)
- [Disponibilidade e Aplicação](#)

## Transferência de Mercadorias

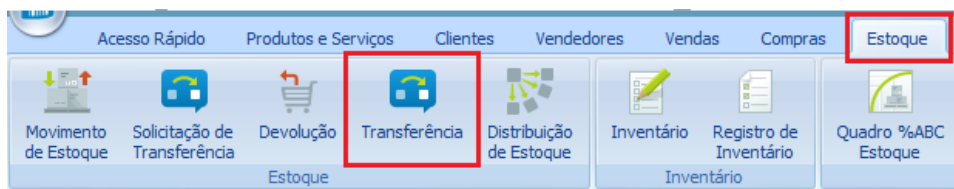
A versão 6.1505 trouxe um novo módulo de transferência de mercadorias, agilizando significativamente o processo de movimentação entre lojas.

Principais Benefícios e Funcionalidades do Novo Módulo

- **Importação e Distribuição Simplificada:** O módulo elimina a necessidade de transferir documentos um por um, um processo que antes era manual e exigia muito tempo, especialmente em empresas com várias filiais. Agora, é possível **importar uma nota fiscal e distribuir os produtos para várias lojas de forma simultânea em uma única tela**. Isso transforma um processo que antes levava dias em uma tarefa que pode ser concluída em minutos.
- **Controle de Estoque e Preço:** O módulo permite **visualizar o estoque disponível** tanto na loja de origem quanto nas lojas de destino, aumentando a precisão no ajuste das quantidades a serem transferidas. Além disso, é possível **controlar o custo e o preço de venda dos produtos** durante a transferência, adaptando-se a diferentes cenários.
- **Atendimento a Demandas Reais:** O desenvolvimento destas melhorias foi guiado por **demandas reais de clientes**, buscando um alinhamento prático entre as necessidades do mercado e as soluções implementadas. O módulo foi aprimorado para **uso geral e atende diferentes segmentos**.

## Acesso ao Módulo

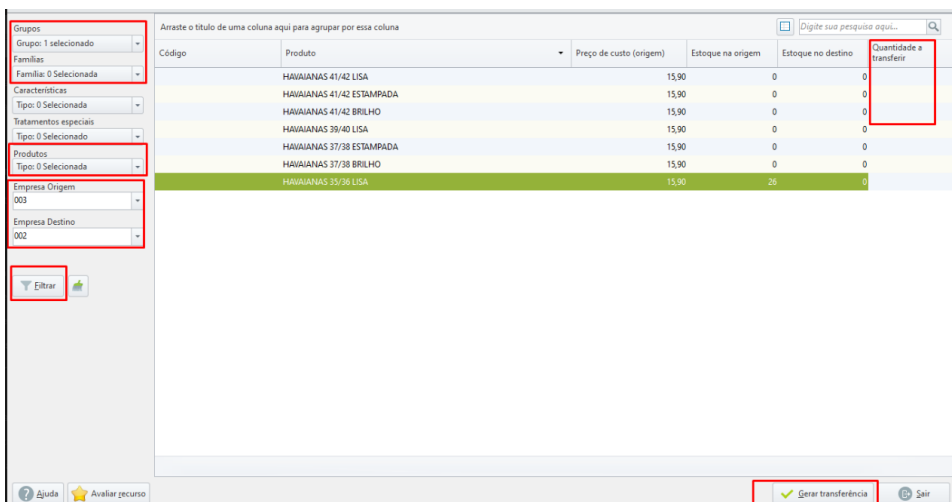
- Aba **Estoque > Transferência**



## Fazendo a Transferência

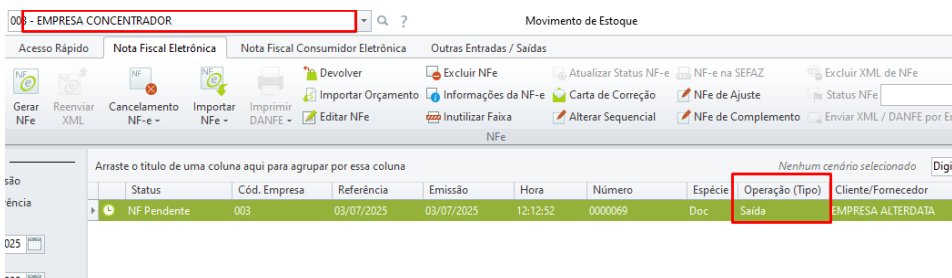
1. Escolher a empresa de **Origem (empresa que tem o estoque)**;
2. Escolher a empresa de **Destino (empresa que vai receber os itens)**;
3. Pode escolher o produto ou produtos por grupo/família em específico para o ajuste ou filtrar todos;
4. Informar a **Quantidade a Transferir**, verificando no que tem na Origem para transferir para o Destino;

## 5. Gerar a Transferência.

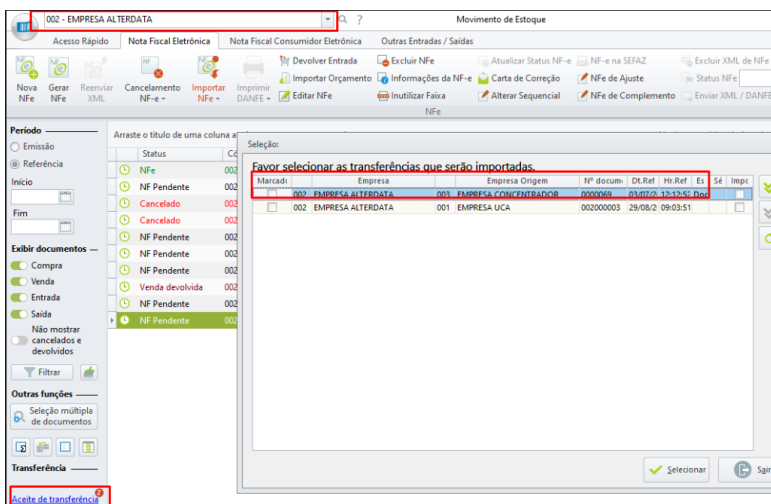


## Visualização no Movimento de Estoque

1. É criado um documento de Saída da empresa de Origem.



2. É criada uma Transferência para a empresa de Destino aparecendo para aceite



## Disponibilidade e Aplicação

O módulo está disponível a partir da **versão 6.1505**. Ele foi desenvolvido para funcionar em **todos os cenários de integração**, incluindo **iShop Multiempresa e integrações iShop x WShop**, o que o torna uma ferramenta versátil para qualquer cliente com redes de lojas.



O módulo só funcionará corretamente se o sistema estiver com as configurações de transferência feitas na retaguarda. [Acesse aqui para saber mais](#).

---

Este recurso é uma ferramenta poderosa para **otimizar as operações, liberar tempo para os colaboradores** e garantir **mais controle sobre a logística de distribuição**.