

Configurações E-mail Google - Gmail.

Problema:

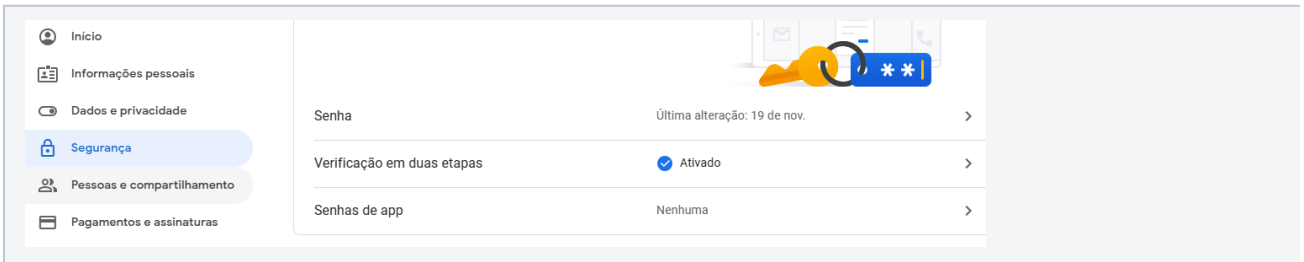
Cliente não consegue enviar e-mail pelo sistema utilizando uma conta do Gmail, pois não se comunica com o SMTP.

Solução:

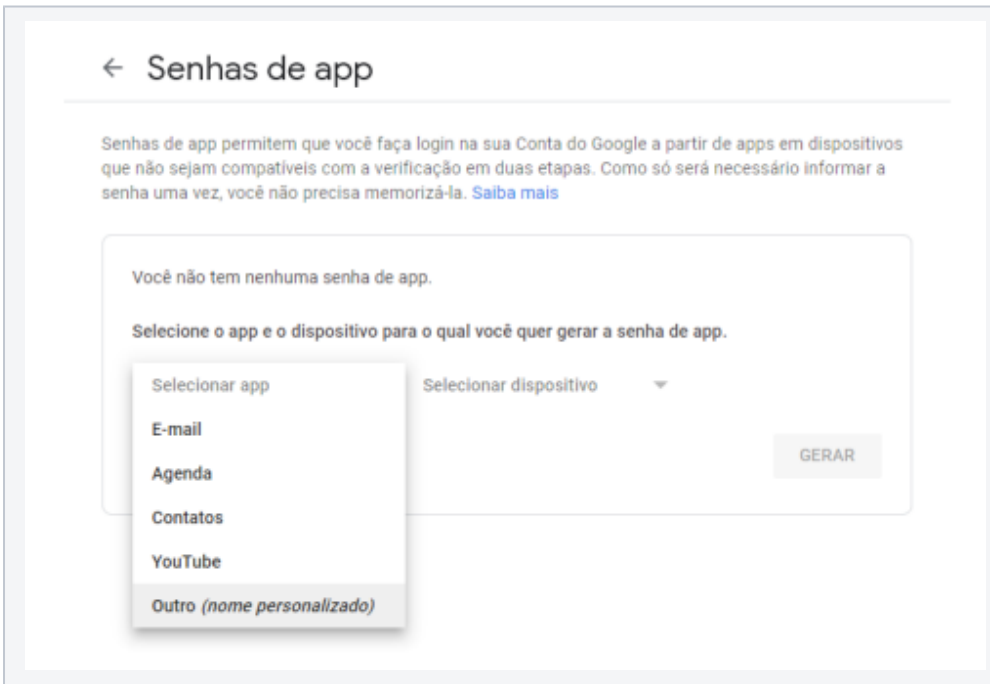
⚠ Lembrando que é preciso solicitar ao cliente autorização para realizar o procedimento.

Gerar uma senha de app.

- Clique a opção Senhas de app e, na caixa Seleccionar app, escolha Outro (nome personalizado);



- Defina um nome para o aplicativo – neste caso, por exemplo, Alterdata



- Clique em **GERAR** e copie a senha gerada e cole no campo Senha da configuração de e-mail do Shop.

Senha de app gerada

Sua senha de app para seu dispositivo

zhmt enjt lqnk nxko

Email

securesally@gmail.com

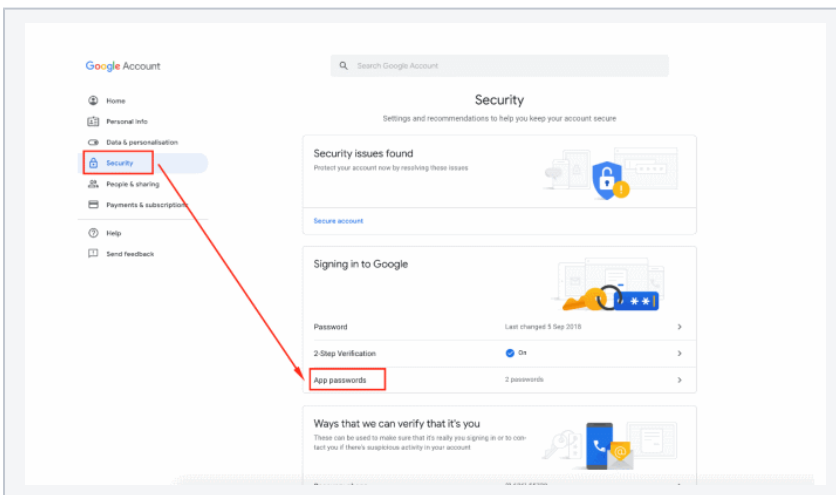
Password

••••••••••••••••

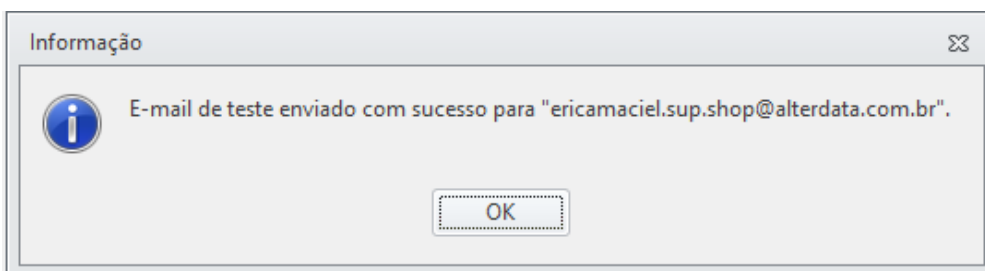
Como usar

Acesse as configurações da sua Conta do Google no aplicativo ou dispositivo que você está tentando configurar. Substitua sua senha pela senha de 16 caracteres mostrada acima. Assim como sua senha normal, esta senha de app concede acesso total à sua Conta do Google. Não é necessário memorizá-la, por isso não a anote ou a compartilhe com outras pessoas.

CONCLUÍDO



- Confira se o procedimento teve êxito ao clicar em Enviar e-mail de teste.



Atenção!

Todo provedor de E-mail possui limitações!

Gmail [VEJA AQUI](#).

