

# Como importar NF-e de Compra?

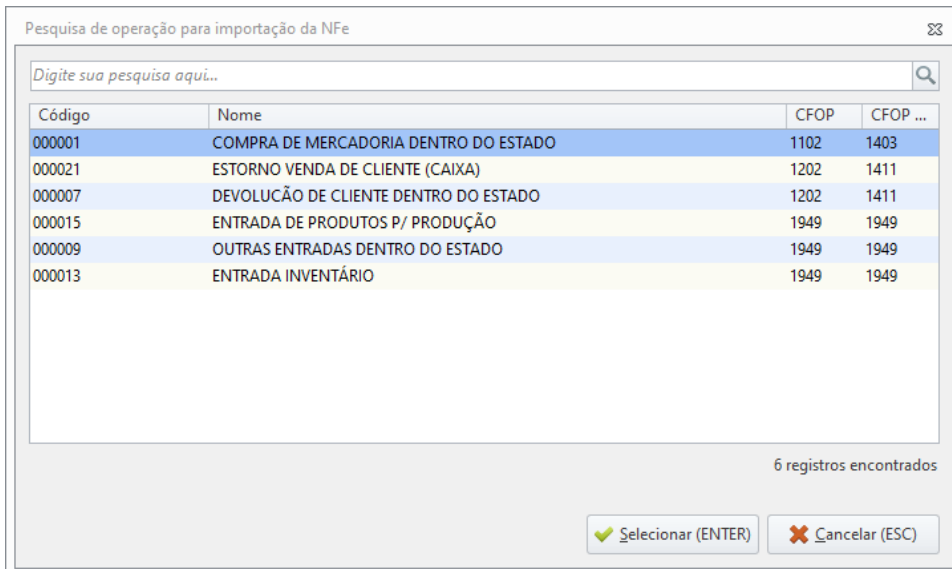
## Importação de Nota de Compra no Movimento de Estoque

Após a configuração, as notas emitidas para o CNPJ do certificado digital serão listadas automaticamente no movimento de estoque e estará disponível para importação.

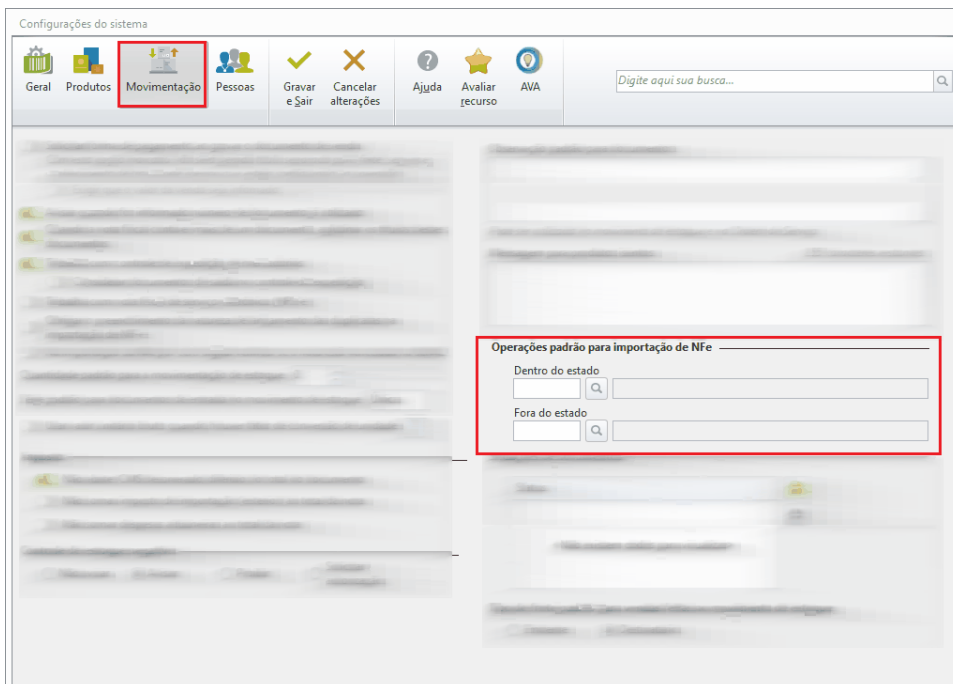
1. Acesse a aba **Estoque Movimento de Estoque**
2. Na aba **Nota Fiscal Eletrônica** clique em **Importar NF-e**.



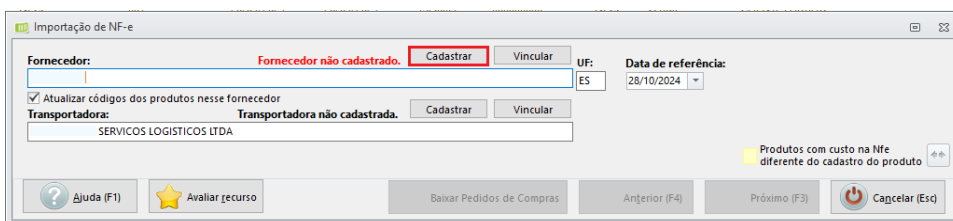
3. Caso o certificado digital não esteja configurado, realize o vínculo com este [passo a passo](#).
4. Selecione a nota a ser importada e uma operação de compra/entrada.



Caso já tenha uma operação padrão configurada em **Configurações e Manutenção Opções Movimentação Operações Padrão para Importação de NFe**, o sistema não apresentará a tela solicitando um operação.



5. Caso o fornecedor ou a transportadora não estejam cadastrados, o sistema irá apresentar uma tela para o cadastramento. Basta clicar em **Cadastrar**.



6. Em seguida, será apresentada uma tela com as informações da NF-e e os produtos. Cadastre ou vincule os itens e realize o ajuste das quantidades convertidas, conforme a necessidade.

Código	Cód. Wshop	Descrição	CFOP Origin	CFOP	CST ICMS	CST IPI	CST PS/CO	UN	Compr	Fator Com	Converte UN	Quant	Ce. Convertida	Status	Vínculo	Cadastro	Grade
7891345670552	002139	LIXA DAGUAT-223.090 (ADVANCE) - NORTON	5102	1102	000	49	98	UN	+	1	Converter	20	20	Vinculado	Vincular	Editar	
7891019921263		MASSA ACRILICA 5,700KG - CORAL@#	5102	1102	000		GD	+		1	Converter	2	2	Não cadastrado	Vincular	Cadastrar	Distribuir

- **Legenda:**
  - Os produtos com a descrição em verde, são os produtos que já foram cadastrados em outro momento e já possuem vínculo.
  - Os produtos com a descrição em preto, são produtos sem cadastro ou sem vínculo à algum produto já cadastrado.
  - Os produtos que estiverem destacados em amarelo, são aqueles que estão com o preço de custo na NF-e diferente do preço atual no cadastro, e portanto devem ter a precificação atualizada.
- **Código:** Se refere ao código do produto que veio na NF-e, seja ele o EAN ou um código próprio do fornecedor.
- **Cód. Wshop:** É o código de chamada cadastrado pelo sistema.
- **Descrição:** A descrição caso o produto não tenha sido cadastrado/vinculado, será igual ao da NF-e. Se já houver o vínculo prevalecerá o nome atual do sistema (caso tenha sido editado ao cadastrar).
- **CFOP Original:** Refere-se ao Código Fiscal da Operação usada pelo fornecedor ao emitir a nota.
- **CFOP:** Identifica o código fiscal utilizado na operação escolhida no momento da importação.
- **CST ICMS:** Identifica o código da situação tributária do ICMS, que foi usado na NF-e de compra. Podendo ser alterado no momento da importação.
- **CST IPI:** Identifica o código da situação tributária do IPI, que foi usado na NF-e de compra. Podendo ser alterado no momento da importação.

- **CST PIS/COFINS:** Identifica o código da situação tributária do IPI, que foi usado na NF-e de compra. Podendo ser alterado no momento da importação.
- **UN. Compra:** Informa a unidade de compra que o fornecedor utilizou no momento da emissão. Podendo ser alterado no momento da importação, principalmente quando a quantidade da nota precisa ser convertida. Também será possível cadastrar uma nova unidade no momento da importação clicando em "+".

UN. Compr.	Fator Conv	Converte UN.	Quant.
GD	1	<u>Converter</u>	*
Unidade	Fator de Conversão		
CX04	4		
CX06	6		
CX10	1		
CX100	1		
CX15	15		
CX20	20		
CX30	30		
CX5	1		

- **Fator de Conversão:** Será o fator multiplicador, que definirá se a quantidade da nota original, será a mesma que entrará no estoque ou não.
- **Converte UN.:** Na opção **Converter** o sistema irá buscar e preencher o campo UN. Compra com a unidade que está no cadastro do produto.
- **Quant.:** Quantidade que veio na NF-e emitida pelo fornecedor.
- **Qt. Convertida:** Resultado da do campo **Quantidade** multiplicado pelo campo **Fator de conversão**.
- **Status:** Identifica se o produto está vinculado ou se não cadastrado.
- **Vínculo:** Proporciona a função de vincular um produto a um item já cadastrado, ou desvincular um item de um cadastro.
- **Cadastrar:** Apresentará a opção de cadastrar um novo produto, ou editar um produto já cadastrado e vinculado.
- **Grade:** Através desta opção, as quantidades do produto comprado poderão ser distribuída entre as suas variações.  
**Exemplo:** Na NF-e de compra de um fornecedor de roupas, vieram 2 quantidades do produto "Vestido longo floral". Na NF-e consta como um único produto, mas no pedido de compra está especificado que é 1 unidade de cada tamanho, sendo eles P e M. Na opção distribuir, será vinculada a quantidade correta de cada tamanho.

Informe a quantidade nos itens da grade

**Vestido Floral**

Quantidade total a distribuir:

	Quantidade
GG	
G	0
M	1
P	1

Código: 002412P  
 Descrição: Vestido Floral PEQUENO  
 Estoque: 0,00  
 Valor: 58,82

0 falta distribuir      0 distribuído a mais

2,00 quantidade distribuída      2 itens lançados      117,64 valor total distribuído

[Visualizar itens lançados](#)

Utilize este botão se precisar incluir o produto em uma posição que não está disponível!

Para saber mais sobre cadastro de produto em grade, acesse o artigo [Cadastrar produto com grade](#).

7. Após realizar o ajuste nos itens, serão apresentados os valores da NF-e. Qualquer alteração será de responsabilidade da empresa.

Código	Cód.WShop	Descrição	CFOP Origem	CFOP	CST ICMS	CST IPI	CST PIS/COFINS	UN. Compr	Fator Com	Converte UN	Quant.	Ox. Convertida	Status	Vínculo	Cadastrar	Grade
7891019921263	002412M	Vestido Floral MÉDIO	5102	1102	000	49	98	CK03	-	3	Converter *	1	3 Vinculado	Desvincular	Editar	
7891019921263	002412P	Vestido Floral PEQUENO	5102	1102	000	49	98	CK03	-	3	Converter *	1	3 Vinculado	Desvincular	Editar	
7891345670552	002378PBR	CAMISA DE MALHA FEM PEQUENO BRANCA	5102	1102	000	49	98	UN	-	1	Converter *	20	20 Vinculado	Desvincular	Editar	

Alteração de Impostos	Duplicatas
Produto: Vestido Floral PEQUENO Validade do produto (F11) Custo fornecedor unitário atual: 19,61 Valor da unidade nesta NF-e: 19,61 Preço de venda atual: 0,00 <a href="#">Simulação de Preço (F10)</a>	Quantidade: 1 Valor Unitário ( Cx03 ): 58,82 Desconto: 0,00 Total do Item: 58,82

ICMS/ST	PIS/COFINS	Outros impostos
<b>ICMS</b> Base: 58,82 Red (Ipi): 0,00 Alíquota: 22,00 Valor: 12,94 Dif. ICMS: 0,00 Crédito de ICMS Valor: Alíquota:	<b>ICMS ST</b> Base: 0,00 MVA(Ipi): 0,00 Alíquota: 0,00 Valor: 0,00	<b>ST cobrada anteriormente</b> Base: Alíquota: Valor: <b>FCP ST Retido</b> Base: Alíquota: Valor: <b>ICMS substituído cobrado anteriormente</b> Valor ICMS Substituído:

Totais do Documento
<b>ICMS</b> Base: 174,84 Valor: 38,46 Redução Base: 0,00 Dif. ICMS: 0,00 <b>ICMS ST</b> Base: 0,00 Valor: 0,00 <b>IS</b> Base: 0,00 Valor: 0,00 <b>IPI</b> Base: 0,00 Valor: 0,00 <b>PIS</b> Base: 0,00 Valor: 0,00 <b>COFINS</b> Base: 0,00 Valor: 0,00 <b>IMPOSTO IMPORTAÇÃO</b> Valor: 0,00 Frete: 0,00 Seguro: 0,00 Outras Desp: 0,00 Conhecimento de transporte: 0,00 Desconto total: 0,00 Total do Documento: 174,84 <b>A Alterada não se responsabiliza pelos valores alterados nesta tela, os mesmos não serão validados.</b>

Botões: Ajuda (F1), Avaliar recurso, Baixar Pedidos de Compras, Anterior (F4), Próximo (F3), Cancelar (Esc)

8. Clique em **Próximo**.

9. Na aba **Duplicata**, informe a forma de pagamento da compra, natureza de lançamento e data de baixa, caso já tenha sido quitada.

Código	Cód.WShop	Descrição	CFOP Origem	CFOP	CST ICMS	CST IPI	CST PIS/COFINS	UN. Compr	Fator Com	Converte UN	Quant.	Ox. Convertida	Status	Vínculo	Cadastrar	Grade
7891019921263	002412M	Vestido Floral MÉDIO	5102	1102	000	49	98	CK03	-	3	Converter *	1	3 Vinculado	Desvincular	Editar	
7891019921263	002412P	Vestido Floral PEQUENO	5102	1102	000	49	98	CK03	-	3	Converter *	1	3 Vinculado	Desvincular	Editar	
7891345670552	002378PBR	CAMISA DE MALHA FEM PEQUENO BRANCA	5102	1102	000	49	98	UN	-	1	Converter *	20	20 Vinculado	Desvincular	Editar	

Alteração de Impostos	Duplicatas
	Nr Duplicata Forma de Pagamento Cod. Nat. Lançamento Natureza Lançamento Vencimento Valor Data Baixa
	115180/001    21/11/2024 174,84

Não importar duplicatas da SEFAZ.

Botões: Ajuda (F1), Avaliar recurso, Baixar Pedidos de Compras, Anterior (F4), Confirmar (F3), Cancelar (Esc)

10. Clique em **Confirmar** e o sistema apresentará a tela de **Inclusão de Movimento**, com o resumo da NF-e. Caso todos os dados estejam corretos, basta **Gravar**.

## Entendendo o Cálculo do IPI na Importação da Nota

O sistema calcula o IPI com base no valor do produto e na alíquota informada no XML. Quando o fornecedor inclui valores adicionais, como "outros", o sistema pode somar esse montante ao preço base antes de aplicar a alíquota, o que pode levar a uma pequena diferença no valor final.

```

<prod>
  <cProd>GB58082200UNC</cProd>
  <cEAN>SEM GTIN</cEAN>
  <xProd>GRAMPO 5/8 X 82 X 200 B UNC</xProd>
  <NCM>73181500</NCM>
  <CEST>0199900</CEST>
  <CFOP>6101</CFOP>
  <uCom>UN</uCom>
  <qCom>40.0000</qCom>
  <vUnCom>8.888100000</vUnCom>
  <vProd>355.52</vProd>
  <cEANtrib>SEM GTIN</cEANtrib>
  <uTrib>UN</uTrib>
  <qTrib>40.0000</qTrib>
  <vUnTrib>8.888100000</vUnTrib>
  <vOutro>11.70</vOutro>
  <indTot>1</indTot>
</prod>
<imposto>
  <IPI>
    <cEnq>999</cEnq>
    <IPItrib>
      <CST>50</CST>
      <vBC>367.22</vBC>
      <pIPI>6.5000</pIPI>
      <vIPI>23.87</vIPI>
    </IPItrib>
  </imposto>

```

A fórmula padrão para o cálculo do IPI é o valor do IPI dividido pelo valor do produto e multiplicado por 100. Em alguns casos, o sistema pode realizar um arredondamento no cálculo do IPI por unidade, o que também contribui para essa diferença.

$$(IPI \div \text{VALOR DO PRODUTO}) * 100$$

## Como Verificar o Cálculo no Sistema

Para entender exatamente como o sistema está realizando o cálculo, você pode usar a ferramenta de simulação (geralmente acessada pela tecla F10) durante o processo de importação da nota. Essa ferramenta permite visualizar em detalhes a composição do preço de custo, incluindo a soma de todos os valores, como o ICMS, IPI, PIS, COFINS e outros encargos.

Simulação de preço de venda

Operação:

Fornecedor:

Mostrar valores atuais

	%	Valor
<b>Custo Fornecedor (c/ICMS)</b>		355,52 (+)
ICMS Compra:	0,00	0,00
MVA	0,00	
<b>Base Subst. Tributária:</b>		355,52
Subst. Tributária:	0,00	0,00
IPI Compra:	6,50	23,11
Outros:	3,29	11,70 (+)
PIS Compra:	0,00	0,00
COFINS Compra:	0,000	0,00
<b>Custo Reposição:</b>		367,22 (=)
ICMS Venda:	0,00	0,00 (-)
IPI Venda:	0,00	0,00 (-)
PIS Venda:	0,000	0,00 (+)
COFINS Venda:	0,000	0,00 (+)
Encargos Venda:	0,00	0,00 (+)
<b>Custo Final</b>		367,22 (+)
Lucro sobre preço de venda:	8,19	
Lucro sobre custo final:	8,93	32,78 (+)
Lucro desejado:	0,00	
Preço Sugerido		400,00 (=)

**Nessa parte do sistema ele traz 6,5% e 3,29% que é referente ao valor de R \$11,70 somados ao valor do produto.**

Ao utilizar a simulação, você poderá confirmar que o sistema está puxando as informações diretamente do XML da nota fiscal e aplicando as fórmulas corretamente, considerando todos os valores inclusos, inclusive os que podem ter sido adicionados ao custo original do produto.

