

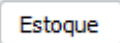

NF-e comodato


O que diferencia a finalidade de uma NF-e é a Operação e o CFOP utilizados.


Exemplos

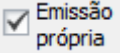
Exemplos usuais de comodato é o comodato de aparelhos celulares pelas operadoras de telefonia. Nestes casos as operadoras emprestam o aparelho a empresas, para uso empresarial, e a companhia cliente paga apenas pelo consumo em telefonia e dados, desfrutando do aparelho sem custos.


A indústria cervejeira usa do comodato com frequência, ao emprestar freezers e geladeiras a bares para que estes ofereçam seus produtos no estabelecimento.

1. No Shop, acesse a aba   ..

2. Clique em .
3. Informe a operação do documento.

 O que irá determinar se a NF-e é de Comodato será a operação. Se desejar poderá cadastrar a operação do documento.

4. Informe o modelo, a série e marque a opção . Em seguida, localize o Fornecedor ou Cliente do documento.
5. Clique na aba **Itens** para informar os produtos pelo código do produto, ou por meio da **Localização de Produtos**.

 Caso não tenha o cálculo de ICMS cadastrado para esse CFOP e UF será apresentada a mensagem. Clique em sim para abrir uma dica de como cadastrar, ou clique em não para seguir com o cadastro normalmente.

6. Ao clicar em não, realize o cadastro de acordo com as orientações do seu contador.
7. Clique em **Gravar** para confirmar os dados da tela **Item de Movimento**.
8. Clique em **Gravar** para confirmar os dados do documento.

 Repita esse procedimento para todos os itens que precisa incluir na nota. Ao finalizar confira os valores destacados e clique em **Gravar**.