
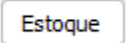






Cadastrar modelo NF


Saiba como cadastrar modelo de NF no Shop.


1. No Shop , acesse a aba  .

2. Clique em .

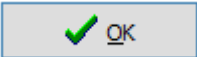
3. No campo **Modelo** clique no botão .

 Serão apresentados os modelos já cadastrados.

4. Para cadastrar um novo clique no botão .

 Será habilitada mais uma linha para cadastrar o novo modelo.

5. Informe o modelo fiscal, a descrição e marque as opções de **Transporte e Municipal** se necessário.

6. Clique em  e o modelo já será adicionado no documento automaticamente.