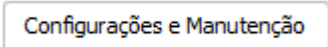





Como Cadastrar um Usuário

Saiba como cadastrar um usuário do sistema.


1. Clique na aba  

2. Clique em .

3. Informe o **nome completo**, **e-mail** (opcional), **nome curto** (Login), **porcentagem de desconto máximo** que o usuário poderá dar em movimentações no sistema e a **senha**.

 Para saber como definir as restrições, ou seja, quais módulos do sistema o usuário terá acesso, [clique aqui](#).

4. Clique em .

 O mesmo estará disponível na listagem dos usuários e apto para ser utilizado na próxima abertura do sistema.