


Shop - Cadastrar Transportadora

 Verifique como cadastrar transportadora e vincular no documento para gerar NFe

Como Resolver:

1. No Shop, clique na aba 
2. Clique em  
3. Clique em 
4. Informe os dados do transportador nos campos solicitados:

Cadastro de transportadores (Cadastramento)

Dados da transportadora

Código: 000003 Transportador: CPF/CNPJ: Inscrição Estadual:

CEP: Logradouro: Número: Complemento:

Bairro: Cidade: UF: Pessoa de contato:

E-mail: Telefone contato: RNTRC - Registro nacional de transportadores rodoviários de carga:

Transportadora de Redespacho:

Código	Placa	UF
<Não existem dados para visualizar>		

Dados do veículo

É reboque?

Código: Placa: UF: Modelo:

Tipo carroceria: Tipo de rodado: Tara em KG:

Capacidade em KG: Capacidade em m³: RENAVAM:

Dados do proprietário do veículo




Veículo próprio: Sim Não

Tipo de pessoa: Tipo proprietário: Inscrição Estadual: CPF/CNPJ:

Nome: UF do proprietário:

RNTRC - Registro Nacional de Transportadores Rodoviários de Carga (Código ANTT)

- 5.
6. Para informar os dados do veículo, clique no ícone de + e informe todos os dados do veículo solicitados.

Código	Placa	UF	
			 

7. Caso o veículo não seja próprio, marque não opção abaixo, e informe os dados do dono do veículo:

Dados do proprietário do veículo _____
Veículo próprio: Sim Não

8. Clique em

