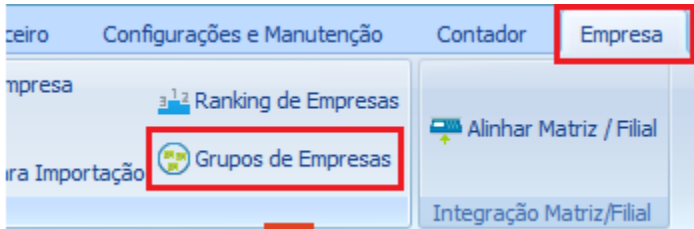


Grupos por Empresa - Ishop

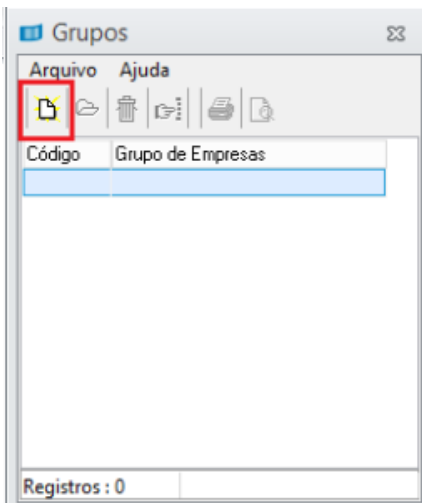
Se você gerencia uma rede de lojas e precisa fazer alterações em produtos para apenas algumas filiais, o cadastro de **Grupos de Empresas** é a ferramenta ideal. Com essa funcionalidade, é possível agrupar lojas por critérios como localização (bairro ou cidade) ou franqueado, permitindo ajustes de forma rápida e precisa.

Para criar um novo grupo e começar a usá-lo, siga estes passos:

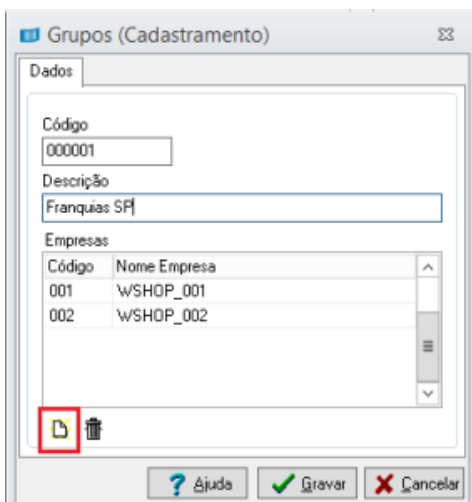
1. Acesse a aba Empresa e selecione a opção Grupo de Empresas.



2. Clique no ícone de "Novo" (representado por um papel) para criar um novo grupo.



3. No campo de descrição, insira um nome para o grupo (por exemplo: "Lojas Centro", "Franquia SP"). Em seguida, clique no ícone de "Adicionar" (representado por um papel) para incluir as lojas que farão parte dele.
4. Após adicionar todas as empresas desejadas, clique em "Gravar" para salvar o novo grupo.



Pronto! O novo grupo de empresas já está disponível e pode ser utilizado para aplicar alterações em produtos de forma segmentada, otimizando seu tempo e garantindo que as informações corretas sejam aplicadas a cada loja.