

Shop - Auditoria do Sistema

A auditoria é um módulo do sistema que permite a verificação das atividades realizadas no sistema. Por meio dela serão registradas as ocorrências de alterações, inclusões, falhas operacionais de usuários ou possíveis inconsistências técnicas em integrações do sistema.

Assim, você poderá rastrear e identificar as ações realizadas em determinado dia e hora, qual usuário executou a ação e de qual terminal foi feita.

Para utilizar a auditoria do sistema siga os passos a seguir:

1. Na aba Configurações e Manutenção, clique no ícone **Auditoria**:



2. Ao abrir o módulo você seleciona no filtro informações desejadas como:

- a. - Período
- Funcionalidade (módulos do sistema)
- Usuários
- Trecho de alguma palavra
- Categoria como *Informativo, Aviso, Erro, Inclusão, Alteração, Exclusão, Interação PDV, Impressão de Documentos e Operações Financeiras*.

Filtros <

Período:

Últimos 7 dias

Outro período

de 11/03/2025 00:00:00

até 11/03/2025 23:59:59

Funcionalidade: 0 Seleccionada

Usuário: 0 Seleccionado


Contendo o trecho:

Iniciando com a palavra digitada

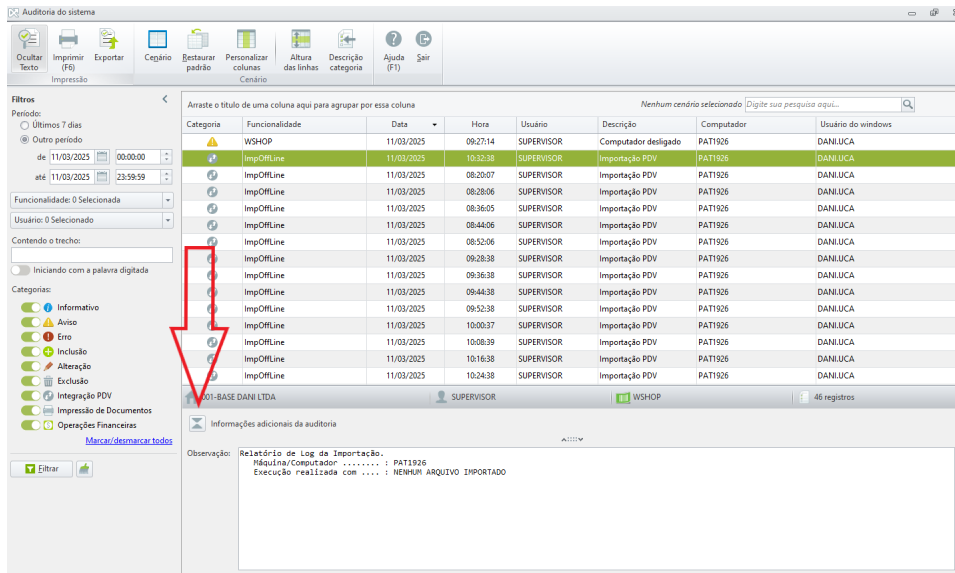
Categorias:

- Informativo
- Aviso
- Erro
- Inclusão
- Alteração
- Exclusão
- Integração PDV
- Impressão de Documentos
- Operações Financeiras

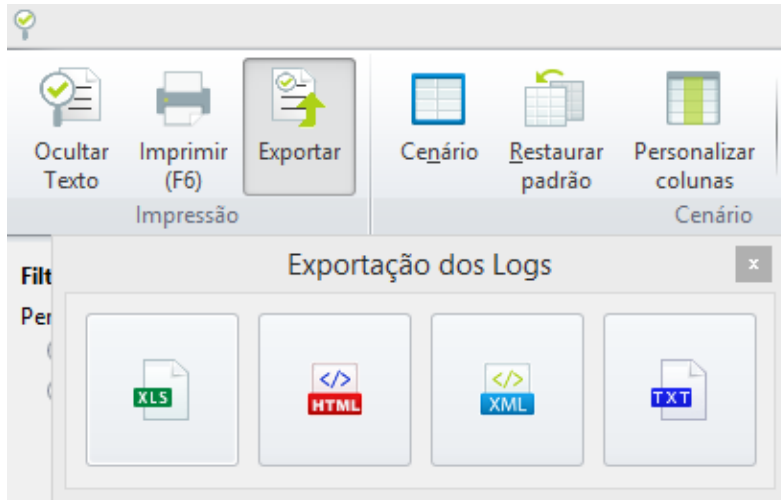
[Marcar/desmarcar todos](#)



3. No ícone de Informações Adicionar podemos verficar as observações das atividades registradas.



4. No módulo temos a opção de Imprimir a página filtrada ou exportar arquivos em XLS, HTML, XML e TXT. E ainda as opções de personalização de colunas.



Aproveite o módulo para auxiliar no controle de atividades da sua empresa !! 😊