

Ishop: Como informar tabela de preço

Dúvida

Como informar tabela de preço no cadastro do produto, pelo sistema Ishop - rede de lojas.

Como Resolver

• Crie a tabela de preço

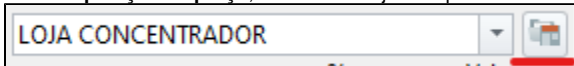
1. Na aba Produtos e Serviços, clique na setinha de **Cadastro de produtos Tabela de preço**
2. Clique em **Novo**, informe uma descrição e clique em **Gravar**

• Configure o tipo de tabela que será usada

1. Na aba **Configuração e manutenção**, clique em **Opções**
2. Clique em **Produtos** e após na aba **Preço**
3. Em **tabela de preço**, informe qual tipo de tabela será utilizada:
Por cliente: Será habilitado campo para informar a tabela de preço no cadastro do cliente e no cadastro do produto, dessa forma, ao vender um produto que tem essa tabela vinculada para um cliente configurado, o sistema irá utilizar o preço da tabela.
Por operação: Será habilitado campo para informar a tabela de preço no cadastro da operação e no cadastro do produto, quando realizar a venda de um produto com essa tabela utilizando a operação configurada, o sistema irá utilizar o preço da tabela.
Por quantidade: Será habilitado campo apenas no cadastro do produto, onde deverá informar a quantidade e o preço que será utilizado nas vendas quando utilizada a quantidade configurada.
Escolher no momento da venda: Será habilitado o campo de tabela de preço no cadastro do produto, podendo informar mais de uma tabela de preço. Ao realizar a venda deste produto, será informado todas as tabelas vinculadas a ele, podendo escolher qual será utilizada.
4. Clique em **Gravar e Sair**

• Como informar a tabela no cadastro do produto

1. Clique na aba **Produtos e serviços** e clique em **Cadastro de produtos**
2. Entre no produto que será vinculado a tabela. **NÃO clique em Editar**
3. Em **Composição de preço**, selecione a loja e clique no ícone ao lado:





4. Na tela que abrir, terá o campo de tabela de preço, clique no ícone de + , escolha a tabela e coloque as informações:

Tabela de preços		
Tabela	Quantidade	Preço
POR QUANTIDADE	2	26,00

5. Clique em **Confirmar**. A tabela será vinculada.

• Configure o tipo de tabela por grupo de empresa

Clique no ícone  para abrir a tela de **alterações por grupos de empresas**

Marque a opção **Tabelas de preços**, no ícone  adicione as tabelas que você deseja e clique em **Atualizar**

Gravar ✖ ? Ajuda ★

Alterações por grupos de empresas

Se não for informado nenhum grupo os valores serão alterados para todas as empresas

Código Grupo

Alterar os valores para todos os produtos da mesma grade

Preço:

Custo Sugerido Praticado

Ao alterar o preço Sugerido, manter o preço Praticado atual.

Alíquota:

ICMS Compr. IPI Compra Outros

Lucro ICMS Venda

PIS Compra COFINS Compra

PIS Venda COFINS Venda

Quantidade:

Exposição Mínima

Estoque:

Máxima Calcular a quantidade máxima a partir da mínima (50%)

Mínima

Crítica Calcular a quantidade crítica a partir da mínima (100%)

Tabela de preços

Tabelas de preços

Tabela	Quantidade	Preço
teste	20	50,00

Se houver fórmula cadastrada, ela será aplicada automaticamente

Aplicar fórmula também para o Praticado

As tabelas anteriores serão substituídas pelas tabelas acima. As tabelas que não forem incluídas aqui serão excluídas deste produto.