
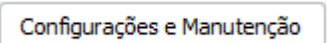

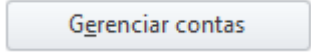



Alterar senha do e-mail

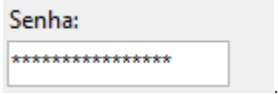
Saiba como alterar a senha do e-mail cadastrado no Shop.


1. Abra o sistema Shop 

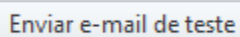
2. Em seguida, acesse a aba  e clique em 

3. Clique em 

4. Selecione a conta que deseja alterar a senha e clique em 

5. Informe a nova senha no campo 

 Caso queira fazer um teste para verificar se as novas configurações estão corretas, basta clicar na opção



que fica na tela de Configuração de envio de e-mail.

6. Clique em 