



# Orçamento via Whatsapp Web

Você sabia que é possível enviar um orçamento via WhatsappWeb ? Esse artigo vai te ensinar como configurar e utilizar o recurso.

 Este recurso estará disponível a partir da versão 6.1345 do shop, caso queira atualizar entre em contato com o nosso suporte.

Primeiramente você precisa ter configurado o WhatsappWeb em uma máquina.

**Quer saber como configurar o WhatsappWeb na sua máquina ? [CLIQUE AQUI](#)**

 É importante que o Whatsapp esteja configurado em apenas uma máquina, visto que ao logar em outra máquina o mesmo faz logoff das demais, dessa forma só será possível fazer o envio de apenas uma máquina que usa o orçamento, portanto escolha a máquina que fará o envio e acesse o Whatsappweb.


Após configurar siga os passos abaixo:

1. No módulo de orçamento localize o orçamento que deseja enviar para o cliente via whatsapp



2. Selecione o mesmo e clique em
3. Clique em "Sim" na mensagem apresentada
4. Caso o seu cliente já tenha um número de celular cadastrado no sistema basta marcar o checkbox do número que deseja enviar o orçamento e clicar em "Enviar" Conforme a imagem abaixo:

Informe o número para envio ✕


 No cadastro do **CLIENTE PADRÃO** eu achei os telefones abaixo.

Selecione para qual deles eu devo mandar o Whatsapp:

Principal:	Outros:
<input type="radio"/> <input type="text"/>	<input type="radio"/> 218888888888
Celular:	Fax:
<input checked="" type="radio"/> (21) 99999-9999	<input type="radio"/> <input type="text"/>
Comercial:	Contato:
<input type="radio"/> <input type="text"/>	<input type="radio"/> <input type="text"/>

*Não é nenhum destes números acima? Não se preocupe, você pode editar qualquer um dos campos para informar o número de envio.*

Selecionar o número nos contatos do Whatsapp Web

 [Entenda como funciona](#)

★ Não se preocupe, caso os campos estejam vazios nessa tela é porque o cliente não tem número no seu cadastro, mas você pode marcar a opção

Selecionar o número nos contatos do Whatsapp Web

e localizar o cliente direto no seu Whatsapp.

Pronto!!! Seu cliente já recebeu o orçamento 👍

**Não remova esse quadro**

Autor do artigo: Laribarbosa.sup.shop