

# Alterar preço do item no orçamento


Veja como alterar o preço do produto no orçamento, sem considerar a alterar como desconto ou acréscimo.

1. Acesse o orçamento
2. Clique em 'Configurações (F9)'
3. Na aba complemento, desmarque a opção: 'Aplicar o desconto/acrécimo no item, quando alterar seu valor unitário'.

Prioridade para verificação do desconto máximo concedido no produto:

Produto

Praticar o preço com desconto máximo

Aplicar o desconto/acrécimo no item, quando alterar seu valor unitário 

Alterar o valor unitário do item ao informar desconto, acréscimo ou promoção






*Configuração válida quando não há permissão para desconto maior que o concedido*

4. Clique em 'Gravar (F10)'

Após isso, basta adicionar o produto no orçamento e alterar o preço no campo 'Valor unitário'

Digitação de itens | Pagamento | Vendedores | Dados adicionais

Produto/Serviço: **Ctrl+1 - Praticado** Ctrl+2 - Sugerido

000002     PRODUTO ALTERDATA ISENTO TESTE 

Qt.(Ctrl+F12 - Volume) Valor unitário: Valor total:

1,0 R\$ 28,0000 R\$ 28,00

Desconto:  R\$ 0,0000

Acrécimo:  R\$ 0,0000

Desconto cadastro:  R\$ 11,4450

Código	Descrição	Unidade	Quant...	Vi.Unitário	Vi.Desconto	Vi.Acrecimo	Vi.Total Líquido	Digitação
--------	-----------	---------	----------	-------------	-------------	-------------	------------------	-----------

