

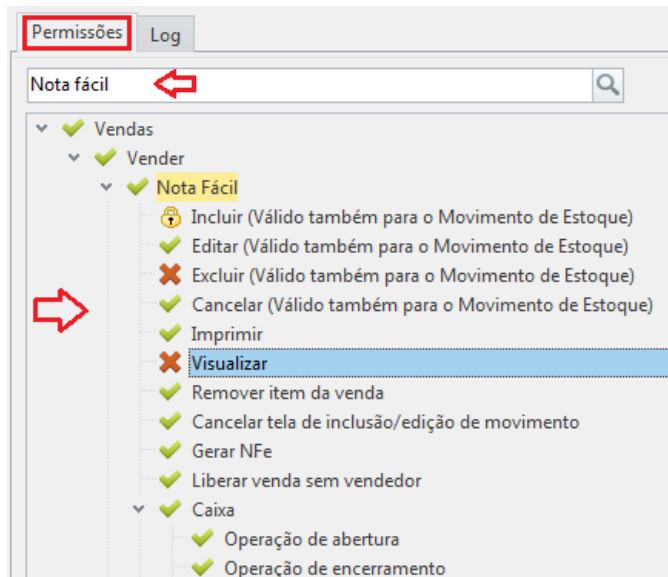
Configurar acesso de funcionários para o nota fácil.

Como configurar:

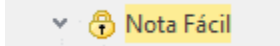
- No wshop, acesse a Aba **Configurações e manutenção** -> **Usuários**



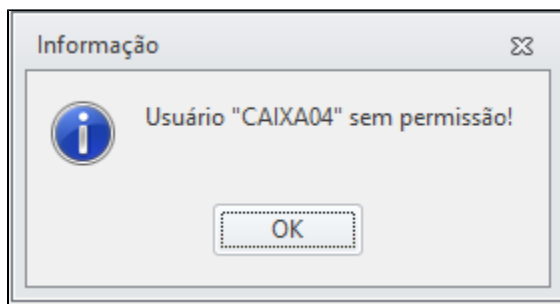
- Clique em **Editar** o usuário selecionado -> Na busca digite "**Nota fácil**"
- O sistema listará todas as funções do Nota fácil, se quiser tirar alguma função do usuário precisa clicar com o botão direito do mouse em cima e clicar em "**Desabilitar**"



Se o usuário não tiver permissão para abrir o Nota fácil, nas configurações do usuário você pode clicar em cima da opção "**Nota fácil**" e desabilitar.



Ele não terá acesso a nenhuma função também. Quando o usuário for abrir o nota fácil apresentará a mensagem :



E o Módulo fechará!!!

A configuração é feita por usuário.