





Configurar logotipo na NFC-e.

Como configurar?

- No Nota fácil acesse **Opções > Documentos fiscais**.
- Clique na aba , marque a opção **Utiliza logo marca da empresa**.
- Após isso clique em **Gravar**.

Onde vincular a logomarca?

1. No Shop, acesse a aba **Empresa Cadastro**.
2. Clique em .
3. Clique na aba **Logomarca**.
4. Clique na  e informe a logo desejada.
5. Clique no ícone  para **Gravar**.