

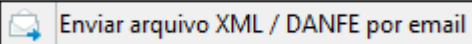
Enviar DANFE /XML por e-mail.

Verifique como fazer envio de Danfe e/ou XML por e-mail, quando seu cliente solicitar:

 Para conseguir enviar DANFE/xml por e-mail, o e-mail do emitente precisa estar configurado corretamente no sistema. Para saber como configurar [CLIQUE AQUI](#)


Como Resolver:


1. Selecione a **NF-e** que deseja enviar por e-mail.

2. Clique em  Enviar arquivo XML / DANFE por email

3. Se o cliente da nota tiver e-mail em seu cadastro, já será vinculado. Se não tiver no cadastro, pode informar manualmente:

Adicione um e-mail na lista de envio:

email@alterdata.com.br 

4. Após informar o e-mail no campo, clique no  para adiciona-lo. Pode adicionar mais de um e-mail.
5. Se quiser, pode alterar o assunto e a mensagem padrão.

6. Após isto, clique em

 Enviar (F10)

Autor do artigo: [Jubarreto.sup.shop](#)