
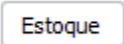

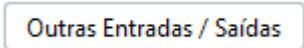
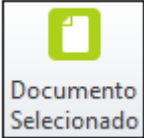

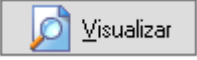


# Imprimir NF-e importada

Saiba como imprimir um documento que foi importado no Shop.

1. No Shop , acesse a aba .
2. Selecione o documento importado. 
3. Na aba  clique no em .
4. Clique em  ou , conforme desejar.



Será apresentado um relatório com os dados do documento.

Caso precise do DANFE será necessário acessar o site da Fazenda ([Clique aqui para acessa-lo](#)) e localizar pela chave de acesso.